

MammalWeb Megfigyelő Kalaúz



Üdvözlünk a MammalWeb-nél! Köszönjük hogy segítesz nekünk katalogizálni az emlősök biodiverzitását. A munkád segít nekünk abban, hogy megtudjuk milyen fajok élnek a környezetünkben, helyileg hol fordulnak elő és hogy a környezet milyen jellemzői befolyásolják az előfordulásukat és aktivitásukat.

Nagyon hálásak vagyunk a segítségért, és reméljük élvezni fogod a programban való részvételt. Ha bármikor bármilyen kérdés, megjegyzés, vagy probléma merülne fel benned, ne hezitálj felvenni a kapcsolatot velünk az info@mammalweb.org címen. Örömmel fogadjuk a beszámolóidat a projekttel kapcsolatban, és ha bármilyen izgalmas képet vagy történetet osztanál meg velünk, azokat is szívesen látjuk és olvassuk.

Megtalálhatóak vagyunk [Facebook](#)-on és [Twitter](#)-en. A MammalWeb oldalon megtalálható [‘Hírek’](#) rész pedig mindig naprakészen tart téged a legfrissebb információkkal.

Ahhoz, hogy Megfigyelő lehess, regisztrálnod kell egy felhasználót. Ezt az oldal tetején található **“Csapdázó”** vagy **“Megfigyelő”** fülre kattintva tudod megtenni, ahol a **“Nincs még felhasználód?”** linkre kattintasz, melyet kiemeltünk a lenti képen.

Ez egy regisztrációs oldalhoz fog vezetni. Töltsd ki a szükséges információkat, majd kattints a **“Regisztráció”** gombra. Figyelj arra, hogy a regisztráció egy két-lépcsős folyamat. Miután regisztráltál, egy visszaigazoló email-t fogunk küldeni, aminek követned kell az instrukcióit ahhoz hogy befejezd a regisztrációs folyamatot. Többen jelezték, hogy a visszaigazoló emailjeink gyakran a ‘szemét’ vagy ‘spam’ mappába kerülnek. Ha ezeket a fiókokat is leellenőrizted, de még mindig nem találsz a visszaigazoló emailünket a regisztrációt követő egy óra elteltével, kérjük írd egy email-t az info@mammalweb.org címre és aktiváljuk majd a felhasználódat.

KEZDŐLAP RÓLUNK MEGFIGYELŐ CSAPDÁZÓ PROJEKTEK ANYAGOK

Magyar

Üzenet
Kérjük, előbb jelentkezzen be

Login HU

Felhasználói név *

Jelszó *

Emlékezzem rám

Belépés

- [Elfelejtette jelszavát?](#)
- [Elfelejtette felhasználónévét?](#)
- [Nincs fiókja?](#)

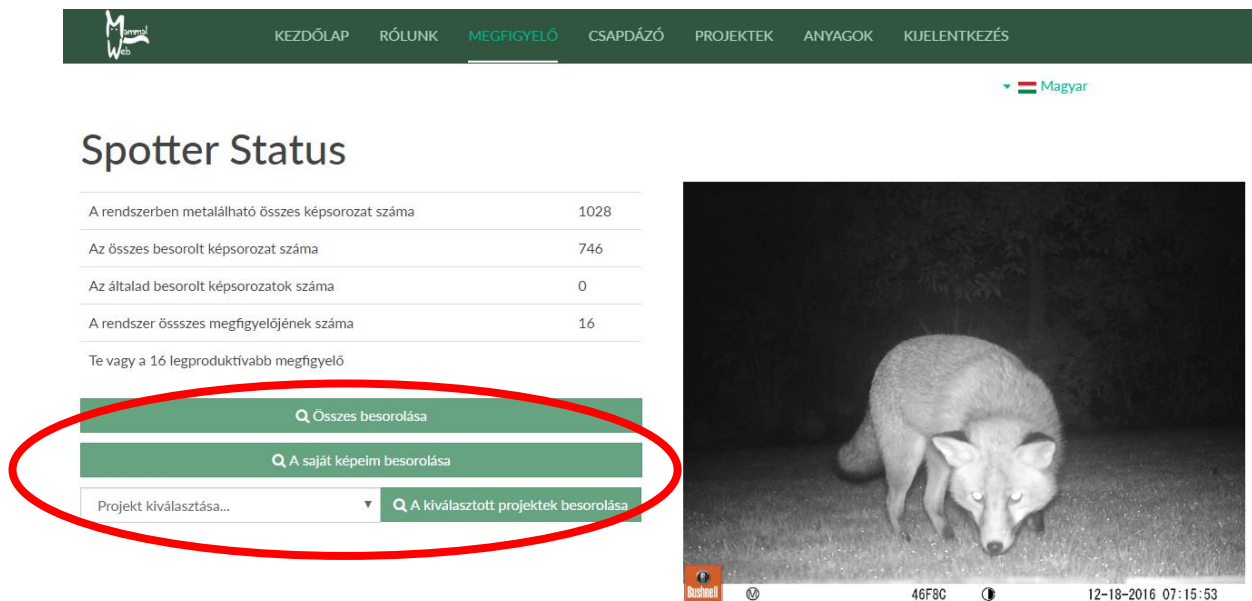
Kontaktirajte nas na info@mammalweb.org. MammalWeb vodi neprofitna organizacija, MammalWeb Limited. Materijal na ovoj web stranici licenciran je pod [Creative Commons Attribution-ShareAlike 4.0 međunarodnom licencom](https://creativecommons.org/licenses/by-sa/4.0/), osim ako na web mjestu nije drugačije navedeno. [Uvijeti i odredbe](#).
Pozdravljamo vaše povratne informacije o mjestu i radu koji provodi MammalWeb.

Ez az útmutató a Creative Commons Attribution-ShareAlike 4.0 License szerint készült el (<https://creativecommons.org/licenses/by-sa/4.0/>)

2019-10-03

Amint megvan a felhasználód, bejelentkezhetsz. Egy Megfigyelő köszöntő oldalt fogsz látni ami az alábbi képhez lesz hasonló. Itt néhány általános statisztikát láthatsz a rendszerben található fotók és Megfigyelők számáról, és kimutatásokat a te hozzájárulásodról (például az osztályozásaid számáról). Emellett egy kép is látható lesz amelyet random választottunk ki a **“Kedvenc”**-eid közül (vagy ha még nem jelöltél be képet **“Kedvenc”**-nek, akkor egy előre megadott listából). Ez a kép változni fog minden látogatásod során, főleg ha a **“Kedvenc”** képeid száma is növekedik majd.

A legfontosabb része a Megfigyelő köszöntő oldalnak, az a néhány gomb amelyek segítségével választhatsz az osztályozásra váró képek közül. Ezeket egy piros ellipszissel jelöltük az alábbi képen.



A rendszerben megtalálható összes képsorozat száma	1028
Az összes besorolt képsorozat száma	746
Az általad besorolt képsorozatok száma	0
A rendszer összes megfigyelőjének száma	16

Te vagy a 16 legproduktívabb megfigyelő

Q Összes besorolása

Q A saját képeim besorolása


Projekt kiválasztása... Q A kiválasztott projektek besorolása

46FBC 12-18-2016 07:15:53

Választhatod azt, hogy bármilyen a nyilvánosságnak elérhető képet beosztályozhass az adatbázisunkból (**“Összes Osztályozása”**), csak azokat amelyeket te töltöttél fel (**“Saját képeim osztályozása”**), vagy az adatbázisunkon belüli egyik kiválasztott gyűjteményt (ebben az esetben, a legördülő listából kell kiválasztanod egy projektet és a **“Kiválasztott projekt osztályozása”** opciót kell választanod). További információ érhető el projektjeinkről és azok elérhetőségeiről az **“Anyagok”** oldalon. Ha te egy Csapdázó is vagy, és már töltöttél fel képeket, talán érdekelhet a **“Saját képeim osztályozása”** lehetőség. De felhívjuk a figyelmedet, hogy általában legalább 10 percet kell várni a képek feltöltése után, mielőtt elkezdhetnéd osztályozni őket.

Egy alternatív mód a Megfigyelés elkezdésére az, ha a **Projekt** fülre navigálsz. Itt a projektek listáját láthatod, ami a következő oldal felső képehez lesz hasonló. Bármely projekt címe feletti képre kattintva egy olyan oldalra juthatsz el ahol további információt tudhatsz meg ezekről a projektekről. Például a Hancock Museum projektjéről, amelyet a következő oldal alsó képén nyitottunk meg. Mikor ebben a második nézetben vagy, legörgetve a kiválasztott projekt alprojektjeiről tudhatsz meg extra információt. Ha vannak alprojektek, akkor a címük feletti képekre kattintva tudhatsz meg többet róluk. Fontos, hogy mindegyik projekt leírásban megtalálható az **“Ennek a projektnek az osztályozása”** gomb (vörös ellipszis a következő oldal alsó képén). Ha már be vagy jelentkezve, akkor ez a gomb lehetővé teszi, hogy egyből elkezd az osztályozást. Ha nem vagy bejelentkezve, ez a gomb a bejelentkező felületre fog elvinni. Itt add meg a felhasználónevedet és jelszavadat, hogy elkezdhesd a kiválasztott projekted képeinek osztályozását.


[KEZDŐLAP](#)
[RÓLUNK](#)
[MEGFIGYELŐ](#)
[CSAPDÁZÓ](#)
[PROJEKTEK](#)
[ANYAGOK](#)
[KJELENTKEZÉS](#)



MammalWeb UK

91% Beazonosított *


This is an example of a project article. It can optionally be included in the project page.



MAMMALNET
WATCH WILDLIFE FOR SCIENCE

80% Beazonosított *

A consortium project assessing the potential to expand citizen-led camera trapping for mammal monitoring across Europe.




Hancock Museum

93% Beazonosított *

The project is engaging local schools in camera trapping across the northeast to help understand the wildlife on their doorstep as part of the activities for 'Dippy on Tour'.

Magyar



Scottish Wildcats


Kérjük folytasd a beazonosítást *

Scottish Wildcat Action

The Scottish Wildcat is critically endangered due to factors including historic persecution and hybridisation (or cross-breeding) with feral domestic cats. While wildcats are legally protected, the on-going hybridisation makes identification difficult.

[KEZDŐLAP](#)
[RÓLUNK](#)
[MEGFIGYELŐ](#)
[CSAPDÁZÓ](#)
[PROJEKTEK](#)
[ANYAGOK](#)
[KJELENTKEZÉS](#)

Hancock Museum

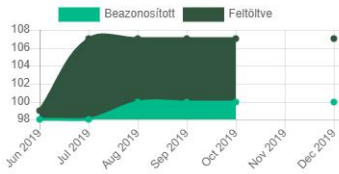


A projektben civilek is részt vehetnek Megfigyelőként, de a Csapdázóként való részvétel korlátozott. Ha szeretnél belépni ebbe a projektbe mint Csapdázó, kérjük vedd fel velünk a kapcsolatot az info@mammalweb.org címen.

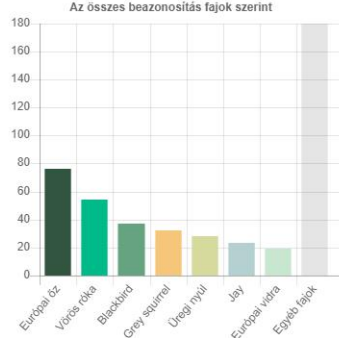
Q Azonosítsd ezt a projektet

Magyar

Feltöltött és beazonosított képszekvenciák (6 hónap)



Az összes beazonosítás fajok szerint

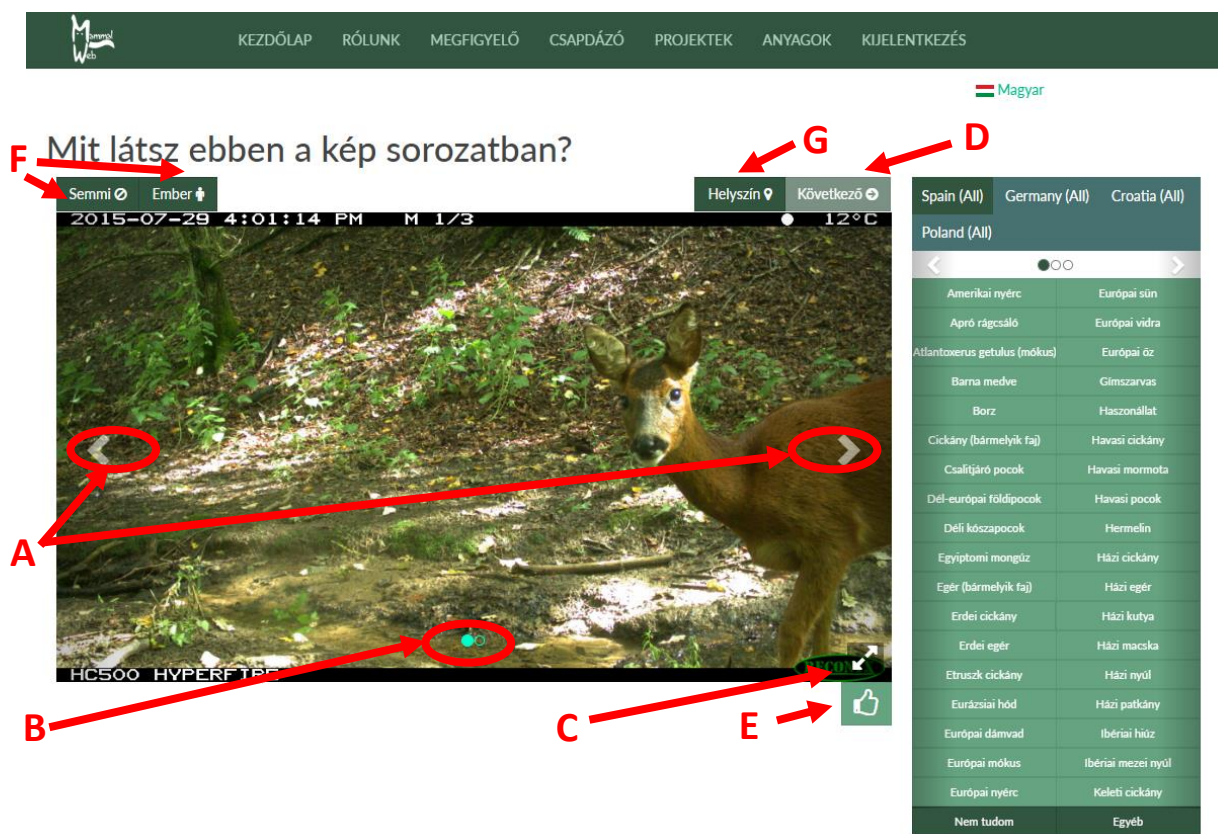


Bármelyik opciót is választod a Megfigyelő folyamat ugyanaz lesz. Egy olyan képernyővel kezdődik mint amilyen az alábbi képen látható. A kérdés amit a Megfigyelő a képernyőn lát ilyenkor az az, hogy **“Mit látsz ebben a képsorozatban?”**. A legtöbb kamera csapda úgy van beállítva, hogy képek sorozatát Ez az útmutató a Creative Commons Attribution-ShareAlike 4.0 License szerint készült el (<https://creativecommons.org/licenses/by-sa/4.0/>)

MammalWeb Megfigyelő Kalaúz

készítse amikor jelzést kap. Ezek egy képsorozatot alkotnak egy állatról, vagy állatok csoportjáról. Néha ugyanaz(ok) az állat(ok) többször egymás után bejeleznek a kamerán; a MammalWeb azt feltételezi, hogy ezeken a képeken ugyanaz az állat látható, és ilyenkor egy hosszabb képsorozatba csoportosítjuk a képeket. Minket az érdekel, hogy milyen faj és hány egyed található a képsorozatokon.

Hogy eldöntsd mi látható a képsorozatban, a billentyűzet nyilaival tudod átpörgetni a képeket, de használhatod a 'tovább' és 'vissza' jelzéseket is ('A'-val jelölve az alábbi képen), vagy a képsorozat hossz jelzőjét is ('B'-vel jelölve). Figyelmesen nézd meg a képeket és próbáld eldönteni milyen állat, és mennyi található rajtuk. Ha lehetséges, akkor a nemüket és a korukat is add meg (felnőtt vagy fiatal; ez van hogy egyértelmű egyes emlősöknél, de ha nem vagy biztos benne, akkor inkább ne használd ezt a lehetőséget). Ha közelebbről néznéd meg, használhatod a 'teljes képernyő' ikont ('C'-vel jelezve az alábbi képen). Ez régebbi iOS verzióknál lehet hogy nem elérhető, de ráközelíteni akkor is tudsz a képekre, ahogy azt tennéd bármilyen egyéb alkalmazással.



F Mit látsz ebben a kép sorozatban?

A ← →

B [Slider]

C [Full Screen]

D Spain (All) Germany (All) Croatia (All)
Poland (All)

Amerikai nyérc	Európai sün
Apró rágcsáló	Európai vidra
Atlantóterus getulus (mókus)	Európai őz
Barna medve	Gímszarvas
Borz	Haszonállat
Cickány (bármelyik faj)	Havas cickány
Csaljtáró pocok	Havas mormota
Dél-európai földipocok	Havas pocok
Déli kőszapocok	Hermelin
Egyiptomi mongúz	Házi cickány
Egér (bármelyik faj)	Házi egér
Erdei cickány	Házi kutya
Erdei egér	Házi macska
Etruszk cickány	Házi nyúl
Eurázsiai hód	Házi patkány
Európai dálnád	Ibériai hiúz
Európai mókus	Ibériai mezei nyúl
Európai nyérc	Keleti cickány
Nem tudom	Egyéb

E [Like]

G Helyszín [Dropdown] Következő [Dropdown]

Ha már biztos vagy abban, hogy mi található a képsorozatban, beosztályozhatod a képet a képen 'D'-vel jelölt felület lehetőségeivel. A gyakran megfigyelt állatok teljes listáját több menübe rendeztük. Az első oldalon a leggyakrabban előforduló fajokat listáztuk. Ha a faj amit megfigyeltél nem található meg az első menüben, akkor a legtöbb projekt esetében használhatod az "Emlősök" vagy "Madarak" füleket a 'D'-vel jelölt felületen, amelyek egy teljes emlős vagy madár listához fognak elvinni téged. Ezeknek a teljes listáknak több oldala is van. Példaként, az emlős listára kattintva a következő oldalon lévő képhez hasonló felület fog fogadni. A vörös ellipszissel jelölt oldaljelzőket használva tudsz az oldalak között váltani. A lehetőségek ABC sorrendben vannak listázva, de hasznos az egész listát átnézni, amikor egy konkrét fajt keresel. Ha egy olyan fajjal találkozol, ami nincsen a listán, kattints az

MammalWeb Megfigyelő Katalógus

“Egyéb” gombra, és küldj egy email-t nekünk az info@mammalweb.org, címre, amiben leírod, hogy milyen fajt láttál és mi frissítjük a fajlistánkat.


Spain (All)	Germany (All)	Croatia (All)
Poland (All)		
<input checked="" type="radio"/> <input type="radio"/> <input type="radio"/>		
Amerikai nyérc	Európai sün	
Apró rágcsáló	Európai vidra	
Atlantoxerus getulus (mókus)	Európai őz	
Barna medve	Gímszarvas	
Borz	Haszonállat	
Cickány (bármelyik faj)	Havasi cickány	
Csalítjáró pocok	Havasi mormota	
Dél-európai földipocok	Havasi pocok	
Déli kőszapocok	Hermelin	
Egyiptomi mongúz	Házi cickány	
Egér (bármelyik faj)	Házi egér	
Erdei cickány	Házi kutya	
Erdei egér	Házi macska	
Etruszk cickány	Házi nyúl	
Eurázsiai hód	Házi patkány	
Európai dämvad	Ibériai hiúz	
Európai mókus	Ibériai mezei nyúl	
Európai nyérc	Keleti cickány	
Nem tudom	Egyéb	

Azonosítsd be az állatot

Európai őz

Latin név: *Capreolus capreolus*

Megjelenés: Aránylag kisebb őzfajta, bundájuk narancs-barna, a hímek agancsain 2-4 ág található.



(C) Paweł Sędrowski (shared under a [CC BY-NC-ND 2.0](https://creativecommons.org/licenses/by-nc-nd/2.0/) license)

Neme

- Ismeretlen
 Nőstény
 Hím

Kor

- Ismeretlen
 Fialat
 Felnőtt

Mennyi?

1

Bezár

Változások mentése

Egy fajra kattintva egy újabb ablak fog fogadni, ahol az állat nemét, korát és az állatok számát adhatod meg (job oldali kép). Ha nem vagy biztos az állat nemében vagy korában, ezeket a lehetőségeket hagyd az 'ismeretlen' alapbeállításban. Ha kész vagy, kattints a **“változások mentése”** gombra. Ez az osztályozásodat egy címke formájában fogja a képhez adni.

Ha a képen számos faj, vagy nemű és korú állat látható, kérjük egyesével jegyezd fel őket úgy, hogy visszatérsz a faj menühöz ('D') és egy új osztályozást adsz meg (vagy azonos fajjal és eltérő életkorral vagy nemmel, vagy egy másik fajjal). Ha esetleg hibáznál, a kép alján megjelenő címkére kattintva kitörölheted az osztályozásodat.

MammalWeb Megfigyelő Kalaúz

Ha úgy érzed, hogy lehetetlen beosztályozni a lefotózott fajt (de egyértelműen látható egy madár vagy emlős a képen), akkor használhatod a 'D' menüben található **“Nem tudom”** lehetőséget. A madár listán megtalálható egy **“Beazonosíthatatlan madár”** lehetőség is. Örölnénk, ha ezt nem használnád sokat, de – különösen repülő madaraknál – az elmosódott kép előfordul hogy nem beosztályozható faji szinten. Ha úgy gondolod, hogy egy fotó különösen jó, vagy izgalmas, kérjük használd az 'E'-vel jelölt **“Kedvenc”** gombot (ez csak a képet fogja megjelölni amit éppen nézel, nem az egész sorozatot). Végül, ha a képen nem látható semmilyen emlős vagy madár, vagy ha csak ember látható a képen, kérjük használd a **“Semmi”** vagy **“Ember”** gombokat a bal felső sarokban ('F'-el jelölve), hogy ezt jelezd. Az olyan képeket amelyeken emberek szerepelnek többet nem fogja feldobni az oldalunk, ha egyszer már ezt valaki jelezte.

Miután megnézted az összes képet egy képsorozatban, kattints a **“Következő képsorozat”** gombra a jobb felső sarokban ('G'-vel jelölve), hogy a következő beosztályozandó képsorozatra érkezz.

Ha bármilyen további kérdésed vagy tanácsod van számunkra, kérjük vedd fel velünk a kapcsolatot az info@mammalweb.org címen. Köszönjük – és jó megfigyelést!

